




IM EINKLANG MIT DER NATUR GESCHAFFEN

Altholz Innentüren



WIR GEBEN NEUES LEBEN DEN

Brettern mit der einzigartigen Geschichte





INHALTSVERZEICHNIS

Wer wir sind	4-5
Was uns auszeichnet	6-7
Entdecken Sie unsere Türen	8-9
Mont Blanc Kollektion	10-11
Gran Paradiso Kollektion	12-13
Dent Blanche Kollektion	14-15
Arosa Kollektion	16-17
Bormio Kollektion	18-19
Chamonix Kollektion	20-21
Cortina Kollektion	22-23
Davos Kollektion	24-25
Gstaad Kollektion	26-27
Megève Kollektion	28-29
Schiebetüren	30-31
Verbier Kollektion	32-33
Flächenbündige Türen	34-35
Bevor Sie Türen kaufen	36-37
Die Türmaße	38-41
Bevor Sie Türen kaufen	42-43



LERNEN SIE UNSER UNTERNEHMEN KENNEN

Altes Holz, neue Standards - Türen von den Experten

Wir sind der größte Hersteller und Verkäufer von Altholz in Europa. Antik Holz ist ein vertrauenswürdiger und international bewährter Partner.

Die Geschichte unseres Unternehmens reicht bis ins Jahr 1998 zurück. Ausgehend von einem kleinen Unternehmen für Fenstertischlerei haben wir uns in den letzten 25 Jahren zu einem großen Akteur auf der internationalen Bühne entwickelt. Weil alles mit einer Idee beginnt, wurden 2011 die ersten alten Bretter beschafft und verarbeitet und so entstand die Firma ANTIK-HOLZ.

Seit 2011 kaufen, verarbeiten und liefern wir Altbretter und Holz in höchster Qualität. In den letzten 12 Jahren haben wir fast 5.000.000 m² Bretter und ca. 850.000 m² 3-Schicht-Platten gefertigt, verarbeitet und an Kunden in ganz Europa geliefert.

Produktionsprozesse und maschinelle Anlagen werden ständig modernisiert und unterliegen einer ständigen Kontrolle, damit das resultierende Produkt von bestmöglicher Qualität ist und den hohen Ansprüchen unserer Kunden entspricht.

WAS UNS AUSZEICHNET



Zeitlose Schönheit

Verändern Sie Ihre Innenräume mit dem einzigartigen Charme alten Holzes. Jedes Element erzählt seine eigene Geschichte, bringt Wärme, Charakter und ein Stück Geschichte in Ihr Zuhause. Wählen Sie Qualität, die den Test der Zeit besteht.

Eleganz, die Bestand hat

Machen Sie einen unvergesslichen Eindruck mit unseren Projekten aus altem Holz. Jedes Element ist sorgfältig gefertigt, um die natürliche Schönheit und Integrität des Holzes zu bewahren, und sorgt dafür, dass Ihre Innenräume genauso ausgewogen wie stilvoll sind. Entdecken Sie die perfekte Verbindung von Tradition und Innovation.

Dort, wo Geschichte auf modernes Design trifft

Unsere Produkte aus altem Holz vereinen das reiche Patina der Geschichte mit modernem Design. Perfekt für diejenigen, die nachhaltige Entwicklung und Eleganz schätzen, sind unsere Türen ein markanter Akzent in jeder Umgebung. Erleben Sie den Charme der Verbindung von Erbe und Innovation.

Von der Natur geschaffen, von uns verfeinert

Unsere Produktion erfolgt unter Verwendung modernster Produktionslinien unter Aufsicht erfahrener Technologen mit langjähriger Erfahrung. Spüren Sie die Verbundenheit mit der Natur durch unsere Produkte mit FSC-Recycling-Zertifikat.





ENTDECKEN SIE UNSERE TÜREN

- gefälzte und ungefälzte Türen
- Plattenkonstruktion oder Rahmenkonstruktion
- Blockzarge oder verstellbare Zarge- Schichtverleimt
- Scharniere in drei Ebenen verstellbar
- Magnetschloss oder mechanisches Schloss
- Schlossvarianten: Schlüssel-, Zylinder- oder Badezimmerschloss
- unsichtbare Bänder für ungefälzte oder Einbohrbänder für gefälzte Türen

UNSERE TÜREN KÖNNEN HABEN



gefälzte und ungefälzte Türen



unsichtbare Bänder für ungefälzte
oder Einbohrbänder für
gefälzte Türen



Magnetschloss in Schwarz oder Silber



Die Farbe Braun oder Grau



Mittellage mit Massive Spanplatte oder Wabeneinlage



Mont Blanc



MONT BLANC KOLLEKTION

Produktcharakteristik:

Das Türblatt ist in Plattenbauweise gefertigt.
Der breite Rahmen des Türblattes besteht aus mehrschichtig verleimtem Nadelholz.

MITTELLAGE:

- **Standard**
Wabeneinlage + zwei HDF-Platten - Türblattstärke 43 mm,
- **Premium**
Vollspanplatte + zwei HDF-Platten - Einbauhaustür $R_w=29(0,-1)$ dB - Türblattstärke 43 mm,
- **Premium Acoustic**
Vollspanplatte + vier HDF-Platten - Einbauhaustür $R_w=33(0,-1)$ dB - Türblattstärke 49 mm.

AUßENVERKLEIDUNG:

6 mm dicke Lamellen aus altem Holz in Braun (B)- oder Grautönen (G).



Mont Blanc B.0.0



Mont Blanc G.0.0

TÜREN IN DER VERSION OHNE ANSCHLAG:

- Unsichtbare, in drei Ebenen verstellbare Scharniere in Schwarz oder Mattchrom,
- Scharnierabdeckungen passend zur Farbe des Scharniers,
- Magnetschloss mit Schlüssel, optional Magnetschloss in WC-Version und für Zylinder sowie mechanisches Schloss in Schlüssel-, WC- und Zylinderversion,
- Dichtung in Braun.

TÜREN IN DER ANSCHLAGVERSION:

- Zweipunktscharniere, in drei Ebenen verstellbar,
- Scharnierabdeckungen in Schwarz, optional in Mattchrom,
- Mechanisches Schloss mit Schlüssel, optional Schloss in WC-Version und für Zylinder,
- Dichtung in Braun,
- In der Version $R_w=33(0,-1)$ dB zusätzliche Dichtung in Braun.

TÜR-OPTIONEN:

- Einteilige oder zweiteilige,
- gefälzt oder ungefälzt,
- mit Belüftungsschlitz,
- mit Absenkichtung oder Holzschwelle.

Dent Blanche



DENT BLANCHE KOLLEKTION

Produktcharakteristik:

Das Türblatt ist in Plattenbauweise gefertigt.
Der breite Rahmen des Türblattes besteht aus mehrschichtig verleimtem Nadelholz.

MITTELLAGE:

- **Standard**
Wabeneinlage + zwei HDF-Platten - Türblattstärke 43 mm,
- **Premium**
Vollspanplatte + zwei HDF-Platten - Einbauhaustür $R_w=29(0,-1)$ dB - Türblattstärke 43 mm,
- **Premium Acoustic**
Vollspanplatte + vier HDF-Platten - Einbauhaustür $R_w=33(0,-1)$ dB - Türblattstärke 49 mm.

AUßENVERKLEIDUNG:

6 mm dicke Lamellen aus altem Holz in Braun (B)- oder Grautönen (G).



Dent Blanche B.0.0



Dent Blanche G.0.0

TÜREN IN DER VERSION OHNE ANSCHLAG:

- Unsichtbare, in drei Ebenen verstellbare Scharniere in Schwarz oder Mattchrom,
- Scharnierabdeckungen passend zur Farbe des Scharniers,
- Magnetschloss mit Schlüssel, optional Magnetschloss in WC-Version und für Zylinder sowie mechanisches Schloss in Schlüssel-, WC- und Zylinderversion,
- Dichtung in Braun.

TÜREN IN DER ANSCHLAGVERSION:

- Zweipunktscharniere, in drei Ebenen verstellbar,
- Scharnierabdeckungen in Schwarz, optional in Mattchrom,
- Mechanisches Schloss mit Schlüssel, optional Schloss in WC-Version und für Zylinder,
- Dichtung in Braun,
- In der Version $R_w=33(0,-1)$ dB zusätzliche Dichtung in Braun.

TÜR-OPTIONEN:

- Einteilige oder zweiteilige,
- gefälzt oder ungefälzt,
- mit Belüftungsschlitz,
- mit Absenkichtung oder Holzschwelle.

Gran Paradiso



GRAN PARADISO KOLLEKTION

Produktcharakteristik:

Das Türblatt ist in Plattenbauweise gefertigt.
Der breite Rahmen des Türblattes besteht aus mehrschichtig verleimtem Nadelholz.

MITTELLAGE:

- **Standard**
Wabeneinlage + zwei HDF-Platten - Türblattstärke 43 mm,
- **Premium**
Vollspanplatte + zwei HDF-Platten - Einbauhaustür $R_w=29(0,-1)$ dB - Türblattstärke 43 mm,
- **Premium Acoustic**
Vollspanplatte + vier HDF-Platten - Einbauhaustür $R_w=33(0,-1)$ dB - Türblattstärke 49 mm.

AUßENVERKLEIDUNG:

6 mm dicke Lamellen aus altem Holz in Braun (B)- oder Grautönen (G).



Gran Paradiso B.0.0



Gran Paradiso G.0.0

TÜREN IN DER VERSION OHNE ANSCHLAG:

- Unsichtbare, in drei Ebenen verstellbare Scharniere in Schwarz oder Mattchrom,
- Scharnierabdeckungen passend zur Farbe des Scharniers,
- Magnetschloss mit Schlüssel, optional Magnetschloss in WC-Version und für Zylinder sowie mechanisches Schloss in Schlüssel-, WC- und Zylinderversion,
- Dichtung in Braun.

TÜREN IN DER ANSCHLAGVERSION:

- Zweipunktscharniere, in drei Ebenen verstellbar,
- Scharnierabdeckungen in Schwarz, optional in Mattchrom,
- Mechanisches Schloss mit Schlüssel, optional Schloss in WC-Version und für Zylinder,
- Dichtung in Braun,
- In der Version $R_w=33(0,-1)$ dB zusätzliche Dichtung in Braun.

TÜR-OPTIONEN:

- Einteilige oder zweiteilige,
- gefälzt oder ungefälzt,
- mit Belüftungsschlitz,
- mit Absenkichtung oder Holzschwelle.

Arosa



AROSA KOLLEKTION

Produktbeschreibung:

Die Türflügel bestehen aus einem Rahmendesign mit einer Dicke von 43 mm.
Die Rahmenteile des Türflügels sind aus schichtverleimtem Nadelholz gefertigt.

AUßENVERKLEIDUNG:

6 mm dicke Lamellen aus altem Holz in Braun(B) - oder Grautönen (G).

TÜRBLATT:

Bestehend aus drei Schichten lamellenartig verleimter Streifen, abwechselnd angeordnet.

GLAS:

Verbundsicherheitsglas (VSG) 33.1, milchig (1), farblos (0) oder in Schwarz (2).

TÜREN IN DER VERSION OHNE ANSCHLAG:

- Unsichtbare, in drei Ebenen verstellbare Scharniere in Schwarz oder Mattchrom,
- Scharnierabdeckungen passend zur Farbe des Scharniers,
- Magnetschloss mit Schlüssel, optional magnetisches Schloss in WC-Version und für Zylinder sowie mechanisches Schloss in Schlüssel-, WC- und Zylinderversion,
- Dichtung in Braun.

TÜR-OPTIONEN:

- Einteilige oder zweiteilige,
- mit Belüftungsschlitz,
- mit Absenkdichtung oder Holzschwelle.



Arosa G.0.0



Arosa G.1.2



Arosa B.0.0



Arosa B.1.0

Bormio



BORMIO KOLLEKTION

Produktbeschreibung:

Die Türflügel bestehen aus einem Rahmendesign mit einer Dicke von 43 mm.
Die Rahmenteile des Türflügels sind aus schichtverleimtem Nadelholz gefertigt.

AUßENVERKLEIDUNG:

6 mm dicke Lamellen aus altem Holz in Braun(B) - oder Grautönen (G).

TÜRBLATT:

Bestehend aus drei Schichten lamellenartig verleimter Streifen, abwechselnd angeordnet.

GLAS:

Verbundsicherheitsglas (VSG) 33.1, milchig (1), farblos (0) oder in Schwarz (2).

TÜREN IN DER VERSION OHNE ANSCHLAG:

- Unsichtbare, in drei Ebenen verstellbare Scharniere in Schwarz oder Mattchrom,
- Scharnierabdeckungen passend zur Farbe des Scharniers,
- Magnetschloss mit Schlüssel, optional magnetisches Schloss in WC-Version und für Zylinder sowie mechanisches Schloss in Schlüssel-, WC- und Zylinderversion,
- Dichtung in Braun.

TÜR-OPTIONEN:

- Einteilige oder zweiteilige,
- mit Belüftungsschlitz,
- mit Absenkdichtung oder Holzschwelle.



Bormio B.0.0



Bormio B.1.1



Bormio B.2.1

Chamonix



CHAMONIX KOLLEKTION

Produktbeschreibung:

Die Türflügel bestehen aus einem Rahmendesign mit einer Dicke von 43 mm. Die Rahmenteile des Türflügels sind aus schichtverleimtem Nadelholz gefertigt.

AUßENVERKLEIDUNG:

6 mm dicke Lamellen aus altem Holz in Braun(B) - oder Grautönen (G).

TÜRBLATT:

Bestehend aus drei Schichten lamellenartig verleimter Streifen, abwechselnd angeordnet.

GLAS:

Verbundsicherheitsglas (VSG) 33.1, milchig (1), farblos (0) oder in Schwarz (2).

TÜREN IN DER VERSION OHNE ANSCHLAG:

- Unsichtbare, in drei Ebenen verstellbare Scharniere in Schwarz oder Mattchrom,
- Scharnierabdeckungen passend zur Farbe des Scharniers,
- Magnetschloss mit Schlüssel, optional magnetisches Schloss in WC-Version und für Zylinder sowie mechanisches Schloss in Schlüssel-, WC- und Zylinderversion,
- Dichtung in Braun.

TÜR-OPTIONEN:

- Einteilige oder zweiteilige,
- mit Belüftungsschlitz,
- mit Absenkdichtung oder Holzschwelle.



Chamonix B.0.0



Chamonix B.1.1



Chamonix B.2.1



Chamonix B.3.1

Cortina



CORTINA KOLLEKTION

Produktbeschreibung:

Die Türflügel bestehen aus einem Rahmendesign mit einer Dicke von 43 mm.
Die Rahmenteile des Türflügels sind aus schichtverleimtem Nadelholz gefertigt.

AUßENVERKLEIDUNG:

6 mm dicke Lamellen aus altem Holz in Braun(B) - oder Grautönen (G).

TÜRBLATT:

Bestehend aus drei Schichten lamellenartig verleimter Streifen, abwechselnd angeordnet.

GLAS:

Verbundsicherheitsglas (VSG) 33.1, milchig (1), farblos (0) oder in Schwarz (2).

TÜREN IN DER VERSION OHNE ANSCHLAG:

- Unsichtbare, in drei Ebenen verstellbare Scharniere in Schwarz oder Mattchrom,
- Scharnierabdeckungen passend zur Farbe des Scharniers,
- Magnetschloss mit Schlüssel, optional magnetisches Schloss in WC-Version und für Zylinder sowie mechanisches Schloss in Schlüssel-, WC- und Zylinderversion,
- Dichtung in Braun.

TÜR-OPTIONEN:

- Einteilige oder zweiteilige,
- mit Belüftungsschlitz,
- mit Absenkdichtung oder Holzschwelle.



Cortina G.0.0



Cortina G.1.2



Cortina G.2.2



Cortina G.3.2



Cortina G.4.2

Davos



DAVOS KOLLEKTION

Produktbeschreibung:

Die Türflügel bestehen aus einem Rahmendesign mit einer Dicke von 43 mm. Die Rahmenteile des Türflügels sind aus schichtverleimtem Nadelholz gefertigt.

AUßENVERKLEIDUNG:

6 mm dicke Lamellen aus altem Holz in Braun(B) - oder Grautönen (G).

TÜRBLATT:

Bestehend aus drei Schichten lamellenartig verleimter Streifen, abwechselnd angeordnet.

GLAS:

Verbundsicherheitsglas (VSG) 33.1, milchig (1), farblos (0) oder in Schwarz (2).

TÜREN IN DER VERSION OHNE ANSCHLAG:

- Unsichtbare, in drei Ebenen verstellbare Scharniere in Schwarz oder Mattchrom,
- Scharnierabdeckungen passend zur Farbe des Scharniers,
- Magnetschloss mit Schlüssel, optional magnetisches Schloss in WC-Version und für Zylinder sowie mechanisches Schloss in Schlüssel-, WC- und Zylinderversion,
- Dichtung in Braun.

TÜR-OPTIONEN:

- Einteilige oder zweiteilige,
- mit Belüftungsschlitz,
- mit Absenkdichtung oder Holzschwelle.



Davos B.0.0



Davos B.1.1

Gstaad



GSTAAD KOLLEKTION

Produktbeschreibung:

Die Türflügel bestehen aus einem Rahmendesign mit einer Dicke von 43 mm.
Die Rahmenteile des Türflügels sind aus schichtverleimtem Nadelholz gefertigt.

AUßENVERKLEIDUNG:

6 mm dicke Lamellen aus altem Holz in Braun(B) - oder Grautönen (G).

TÜRBLATT:

Bestehend aus drei Schichten lamellenartig verleimter Streifen, abwechselnd angeordnet.

GLAS:

Verbundsicherheitsglas (VSG) 33.1, milchig (1), farblos (0) oder in Schwarz (2).

TÜREN IN DER VERSION OHNE ANSCHLAG:

- Unsichtbare, in drei Ebenen verstellbare Scharniere in Schwarz oder Mattchrom,
- Scharnierabdeckungen passend zur Farbe des Scharniers,
- Magnetschloss mit Schlüssel, optional magnetisches Schloss in WC-Version und für Zylinder sowie mechanisches Schloss in Schlüssel-, WC- und Zylinderversion,
- Dichtung in Braun.

TÜR-OPTIONEN:

- Einteilige oder zweiteilige,
- mit Belüftungsschlitz,
- mit Absenkdichtung oder Holzschwelle.



Gstaad G.0.0



Gstaad G.1.2



Gstaad G.2.2

Megève



MEGÈVE KOLLEKTION

Produktbeschreibung:

Die Türflügel bestehen aus einem Rahmendesign mit einer Dicke von 43 mm. Die Rahmenteile des Türflügels sind aus schichtverleimtem Nadelholz gefertigt.

AUßENVERKLEIDUNG:

6 mm dicke Lamellen aus altem Holz in Braun (B)- oder Grautönen (G).

MITTELLAGE:

Im Modell _3.2 und _2.2 ist Vollspanplatte als Mittellage

GLAS:

VSG 44.1 milchig (1), farblos (0) oder in Schwarz (2).

TÜREN IN DER VERSION OHNE ANSCHLAG:

- Unsichtbare, in drei Ebenen verstellbare Scharniere in Schwarz oder Mattchrom,
- Scharnierabdeckungen passend zur Farbe des Scharniers,
- Magnetschloss mit Schlüssel, optional magnetisches Schloss in WC-Version und für Zylinder sowie mechanisches Schloss in Schlüssel-, WC- und Zylinderversion,
- Dichtung in Braun.

TÜR-OPTIONEN:

- Einteilige oder zweiteilige,
- mit Belüftungsschlitz,
- mit Absenkdichtung oder Holzschwelle.



Megève B.1



Megève G.2.2



Megève G.3.2

Wandschiebetüren



WANDSCHIEBETÜREN

Produktmerkmale:

Das Schiebesystem ist mit allen Flügeln verfügbar und in einer plattenartigen Konstruktion ausgeführt. Der breite Rahmen des Flügels besteht aus schichtverleimtem Nadelholz.

MITTELLAGE:

- Standard - Wabeneinlage + zwei HDF-Platten.

AUßENVERKLEIDUNG:

6 mm dicke Lamellen aus altem Holz in Braun (B)- oder Grautönen (G).

SYSTEMBESCHREIBUNG:

- Wandmontiertes Schiebesystem "Thor" im Loftstil, in Schwarz.
- Im Set enthalten sind Schiene, Rollen, Führungen und eingelassene Griffe.



Mont Blanc B.0.S



Gran Paradiso G.0.S



Dent Blanche B.0.S

Verbier



VERBIER KOLLEKTION

Produktmerkmale:

Die Tür besteht aus einer verstellbaren Zarge, einer vollverglasten Tür und Beschlägen. Die verstellbare Zarge hat Standardmaße und ist in Braun (B)- oder Grautönen (G) erhältlich.

TÜRFLÜGEL AUS 8 MM DICKEM GLAS:

-In klarer, milchiger oder schwarzer Ausführung. Andere Glasausführungen - auf individuelle Bestellung.

BESCHLÄGE:

Studio Classic in Schwarz.

BESCHREIBUNG DES SYSTEMS:

Standardmäßig ohne Schloss, optional mit WC- oder Profilzylinderschloss.



Verbier B.1.1



Verbier G.1.0



Verbier G.1.2



Verbier B.1.2

Flush-to-wall door Kollektion



FLUSH - TO - WALL KOLLEKTION

Produktmerkmale:

Türen, die bündig mit der Wand abschließen, sind eine Konstruktion mit einer Aluminiumzarge, die nach der Montage in der Wand unsichtbar ist und das Türblatt bündig mit der Wand abschließt, um eine einzige Oberfläche zu bilden.

TÜRBLATT:

Alle Türflügel in Plattenbauweise: Mont Blanc, Gran Paradiso, Dent Blanche

AUßENVERKLEIDUNG:

6 mm dicke Lamellen aus altem Holz in Braun (B)- oder Grautönen (G).

MITTELLAGE:

Wabenkern – Türblattdicke 43 mm.

TÜR OHNE FALZ:

- Unsichtbare, in drei Ebenen verstellbare Scharniere,
- Magnetisches Schloss mit Schlüssel, optional magnetisches Schloss in WC-Version und für Profilzylinder.



Dent Blanche B.0.U

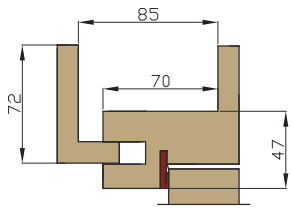


Gran Paradiso G.0.U

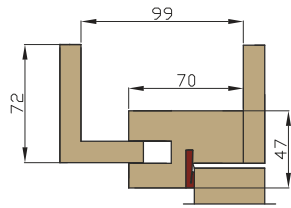
BEVOR SIE TÜREN KAUFEN

Verstellbare Zarge

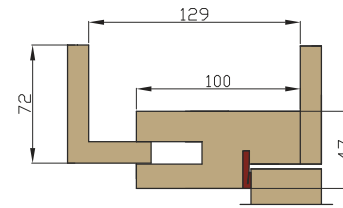
Regulierungsbereich "A" : 70 mm -85 mm



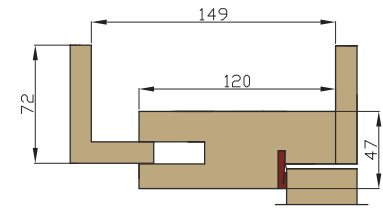
Regulierungsbereich "B" : 86 mm -99 mm



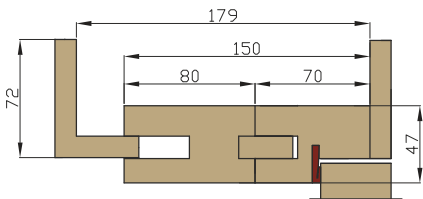
Regulierungsbereich "C" : 100 mm -129 mm



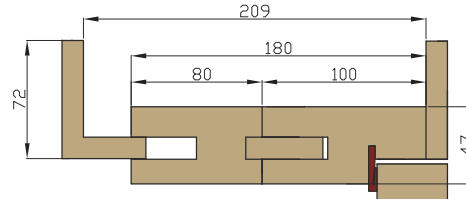
Regulierungsbereich "D" : 120 mm -149 mm



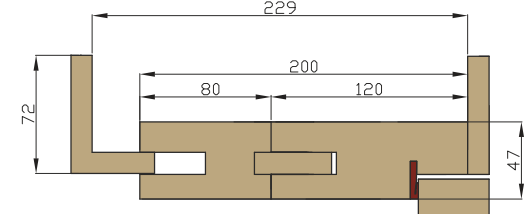
Regulierungsbereich "E" : 150 mm -179 mm



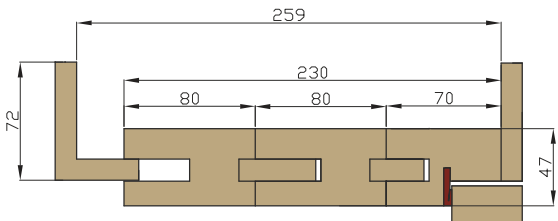
Regulierungsbereich "F" : 180 mm -209 mm



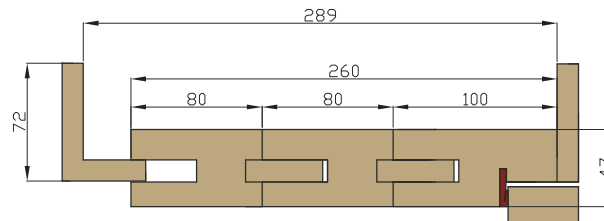
Regulierungsbereich "G" : 200 mm -229 mm



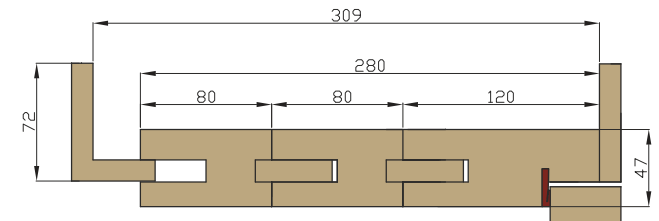
Regulierungsbereich "H" : 230 mm - 259 mm



Regulierungsbereich "I" : 260 mm -289 mm

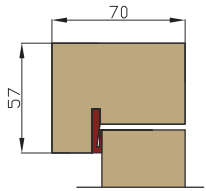


Regulierungsbereich "J" : 280 mm -309 mm

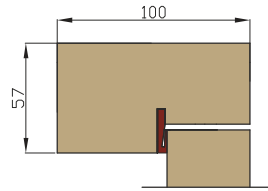


Feste Zarge

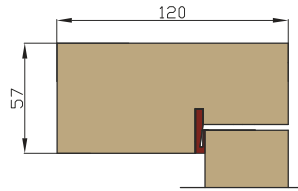
Querschnitt 57 x 70 mm



Querschnitt 57 x 100 mm

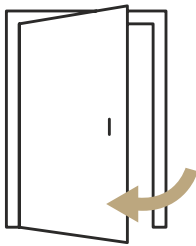


Querschnitt 57 x 120 mm

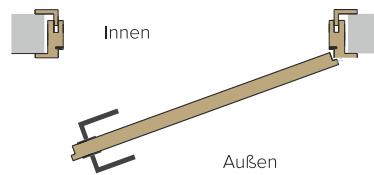
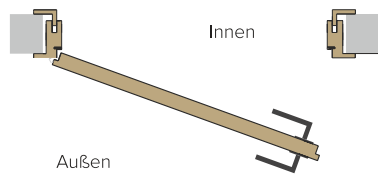
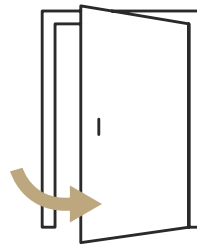


Öffnungsrichtung der Tür (einfach)

Linke Tür

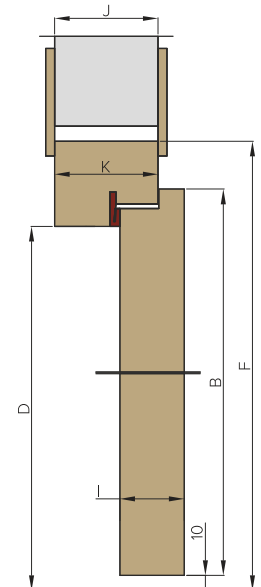
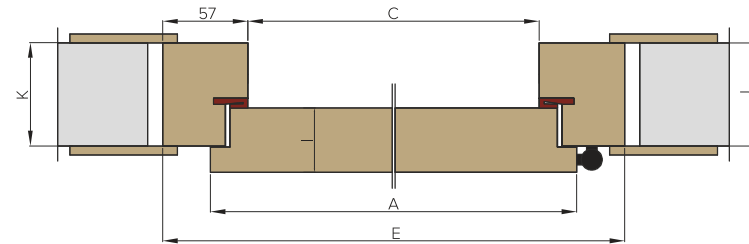
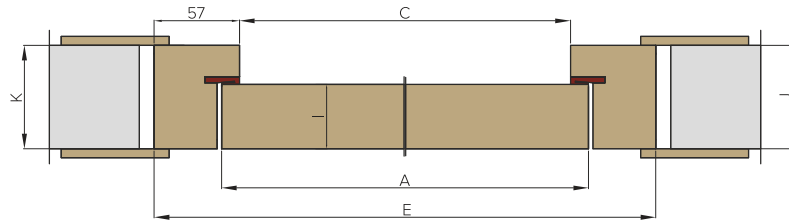
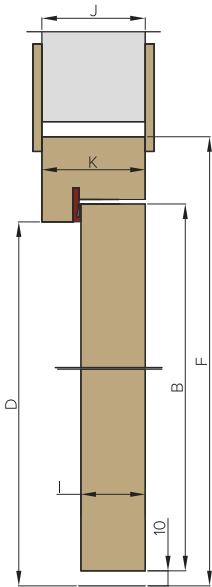


Rechte Tür



TÜRMAßE

feste Zarge

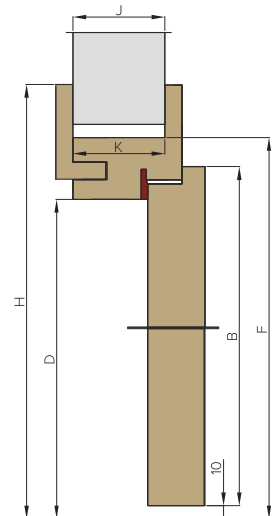
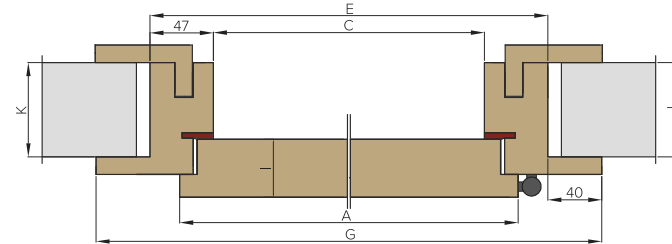
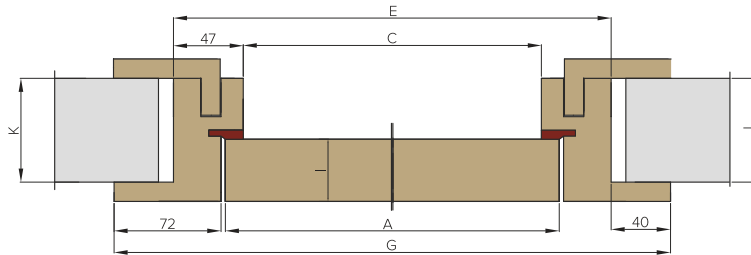
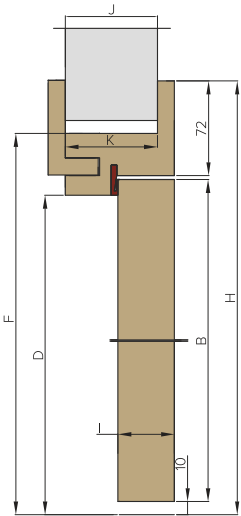


Tür ohne Falz - Blockzarge						
	"60"	"70"	"80"	"90"	"100"	"110"
A	630	730	830	930	1030	1130
B	2040					
C	606	706	806	906	1006	1106
D	2038					
E	720	820	920	1020	1120	1220
F	2095					
G	-	-	-	-	-	-
H	-	-	-	-	-	-
I	43					
J	Mauerstärke					
K	70/100/120					

Anschlagtür - Blockzarge						
	"60"	"70"	"80"	"90"	"100"	"110"
A	656	756	856	956	1056	1156
B	2053					
C	606	706	806	906	1006	1106
D	2038					
E	720	820	920	1020	1120	1220
F	2095					
G	-	-	-	-	-	-
H	-	-	-	-	-	-
I	43					
J	Mauerstärke					
K	70/100/120					

TÜRMAßE

verstellbare Zarge

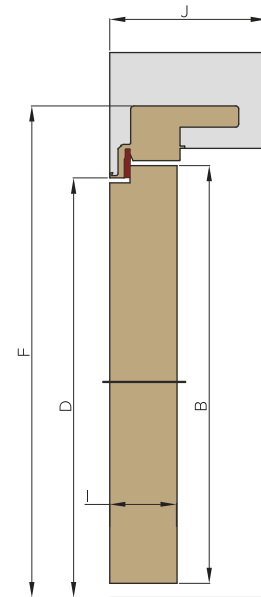
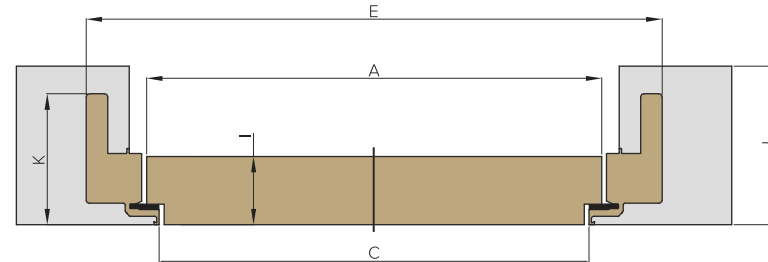
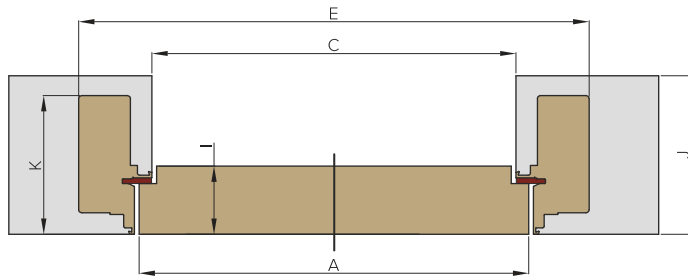
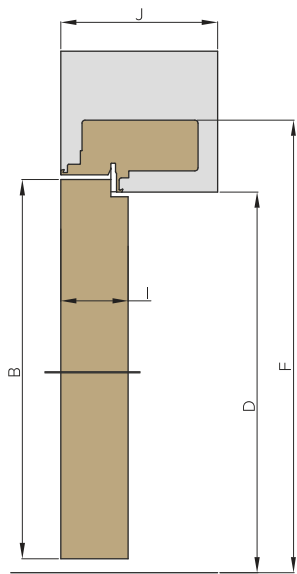


Tür ohne Falz - verstellbare Zarge						
	"60"	"70"	"80"	"90"	"100"	"110"
A	630	730	830	930	1030	1130
B	2040					
C	606	706	806	906	1006	1106
D	2038					
E	700	800	900	1000	1100	1200
F	2085					
G	780	880	980	1080	1180	1280
H	2125					
I	43					
J	Mauerstärke					
K	Umfang A 70-85; B 86-99; C 100-129; D 120-149; E 150-179; F 180-209; G 200-229; H 230-259; I 260-289; J 280-309					

Anschlagtür - verstellbare Zarge						
	"60"	"70"	"80"	"90"	"100"	"110"
A	656	756	856	956	1056	1156
B	2053					
C	606	706	806	906	1006	1106
D	2038					
E	700	800	900	1000	1100	1200
F	2085					
G	780	880	980	1080	1180	1280
H	2125					
I	43					
J	Mauerstärke					
K	Umfang A 70-85; B 86-99; C 100-129; D 120-149; E 150-179; F 180-209; G 200-229; H 230-259; I 260-289; J 280-309					

TÜRMAßE

verstellbare Zarge



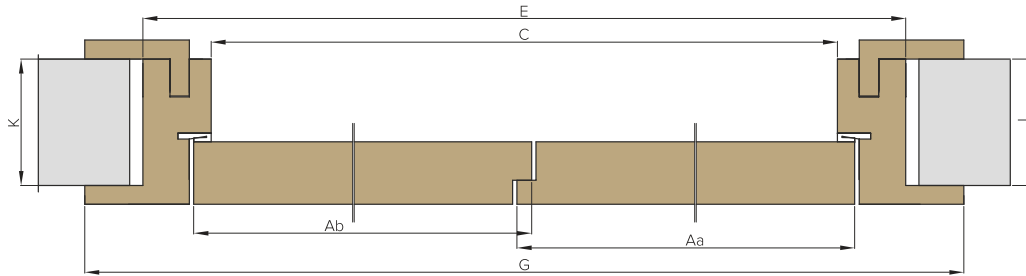
Tür mit versteckter Zarge - nach außen öffnend						
	"60"	"70"	"80"	"90"	"100"	"110"
A	616	716	816	916	1016	1116
B	2010					
C	600	700	800	900	1000	1100
D	2009					
E	692	792	892	992	1092	1192
F	2055					
G	-	-	-	-	-	-
H	-	-	-	-	-	-
I	43					
J	min 100					
K	88					

Tür mit versteckter Zarge - nach innen öffnend						
	"60"	"70"	"80"	"90"	"100"	"110"
A	616	716	816	916	1016	1116
B	2022					
C	600	700	800	900	1000	1100
D	2018					
E	692	792	892	992	1092	1192
F	2064					
G	-	-	-	-	-	-
H	-	-	-	-	-	-
I	43					
J	min 100					
K	84					

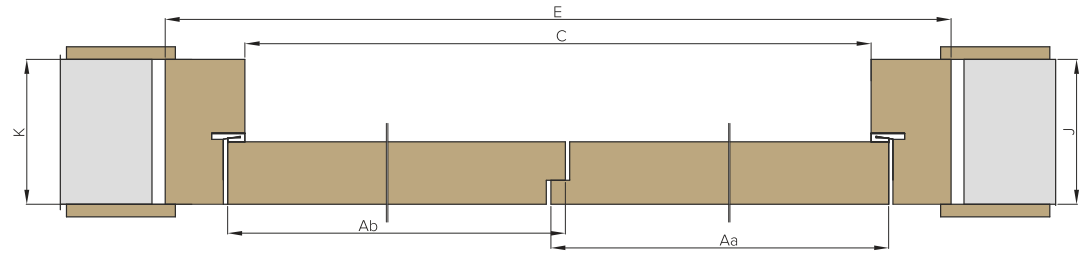
TÜRMAßE

Zweiflügelige Tür

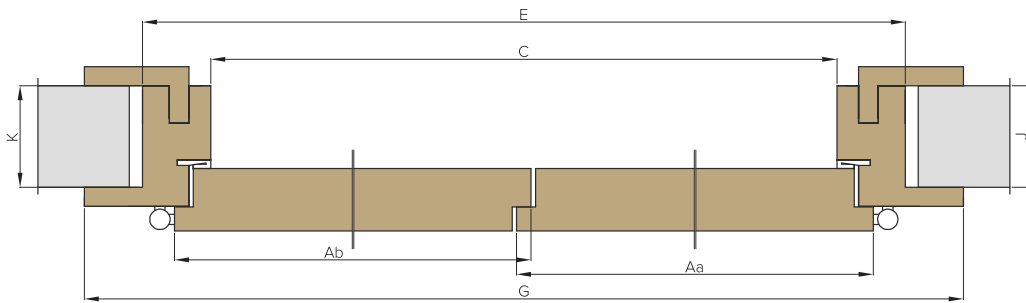
Zweiflügelige Tür ohne Falz mit verstellbarer Zarge



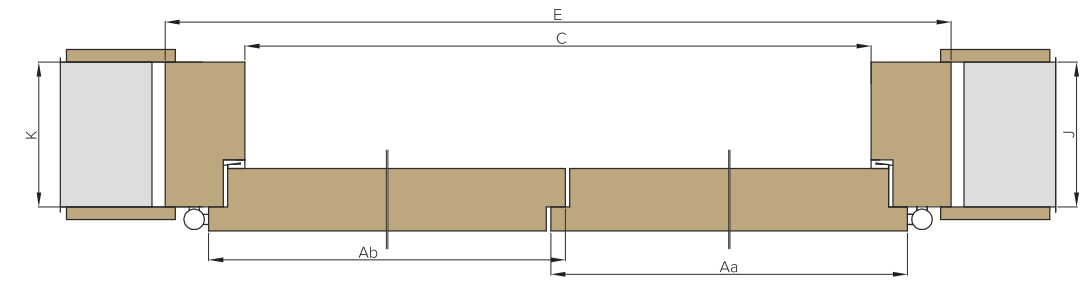
Zweiflügelige Tür ohne Falz mit fester Zarge



Zweiflügelige Anschlagtür mit verstellbarer Zarge



Zweiflügelige Anschlagtür mit fester Zarge



	Zweiflügelige Tür ohne Falz mit verstellbarer Zarge						Zweiflügelige Anschlagtür mit verstellbarer Zarge						Zweiflügelige Tür ohne Falz mit fester Zarge						Zweiflügelige Anschlagtür mit fester Zarge					
Zarge	"120"	"140"	"160"	"180"	"200"	"220"	"120"	"140"	"160"	"180"	"200"	"220"	"120"	"140"	"160"	"180"	"200"	"220"	"120"	"140"	"160"	"180"	"200"	"220"
Aa	630	730	830	930	1030	1130	656	756	856	956	1056	1156	630	730	830	930	1030	1130	656	756	856	956	1056	1156
Ab	610	710	810	910	1010	1110	610	710	810	910	1010	1110	610	710	810	910	1010	1110	610	710	810	910	1010	1110
B	2040						2053						2040						2053					
C	1206	1406	1606	1806	2006	2206	1206	1406	1606	1806	2006	2206	1206	1406	1606	1806	2006	2206	1206	1406	1606	1806	2006	2206
D	2038						2038						2038						2038					
E	1300	1500	1700	1900	2100	2300	1300	1500	1700	1900	2100	2300	1320	1520	1720	1920	2120	2320	1320	1520	1720	1920	2120	2320
F	2085						2085						2095						2095					
G	1380	1580	1780	1980	2180	2380	1380	1580	1780	1980	2180	2380	-	-	-	-	-	-	-	-	-	-	-	-
H	2125						2125						-						-					
I	43						43						43						43					
J	Mauerstärke						Mauerstärke						Mauerstärke						Mauerstärke					
K	range: A 70-85; B 86-99; C 100-129; D 120-149; E 150-179; F 180-209; G 200-229; H 230-259; I 260-289; J 280-309						range: A 70-85; B 86-99; C 100-129; D 120-149; E 150-179; F 180-209; G 200-229; H 230-259; I 260-289; J 280-309						70/100/120						70/100/120					

Accessories



Set aus Architraven

Länge 2150 mm,
Breite 72 mm..



Absenkichtung



Holzschwelle



Belüftungsschnitt

Türgriffe

Elara



Variante



Elara



Variante



Pem Lux



Variante



Avanti



Variante





ANTI-K HOLZ PROFIS

ST. ZAMKOWA 21 • 26-260 FAŁKÓW, POLAND/POLEN

E-MAIL:INFO@ANTI-KHOLZPROFIS.COM

WWW.ANTI-KHOLZPROFIS.COM

design by NET-atak